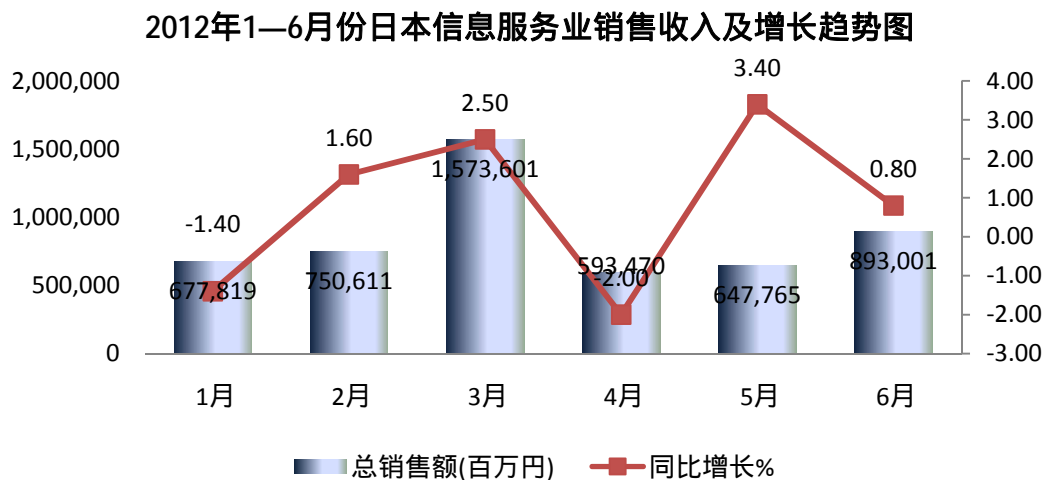
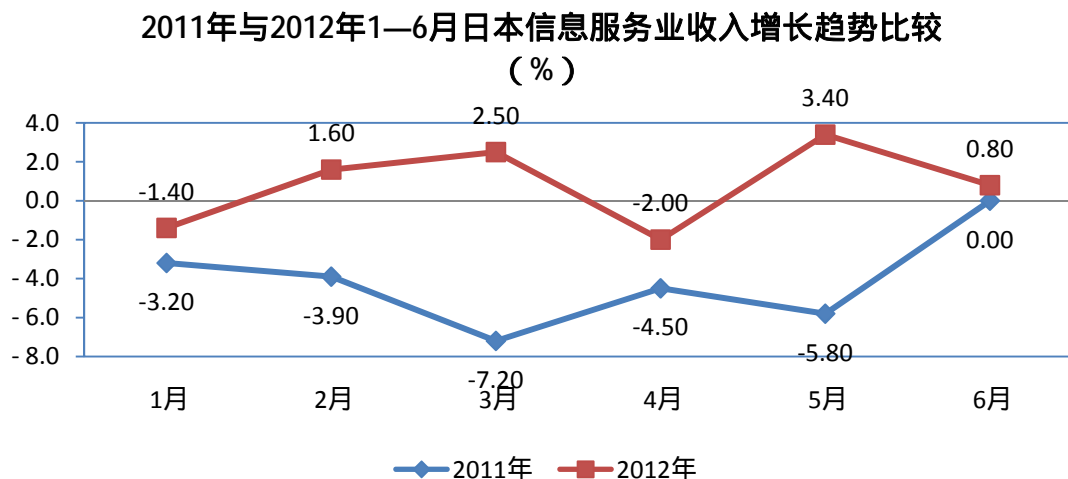


## 2012年6月份日本信息服务业状况

根据日本经济产业省公布的日本信息服务业产业状况月报数据,2012年6月份日本信息服务业销售总额为893001百万日元,同比增长0.8%,与去年同期增幅比,提高了0.8个百分点。从今年的增长看,呈现波折向上的趋势,6月份较上月比有一个小幅回落的过程。



从2011年1—6月和2012年1—6月日本信息服务业销售总额增长幅度的比较看,2011年1—6月全部为负增长,2012年有2个月为负增长。4个月为正增长,虽然仍有波折,但整体增幅均高于2011年,从而也可以看出日本信息服务业在2012年整体状况好于去年,已经从负增长的阴影中走出,并逐步进入一个波折的增长期。

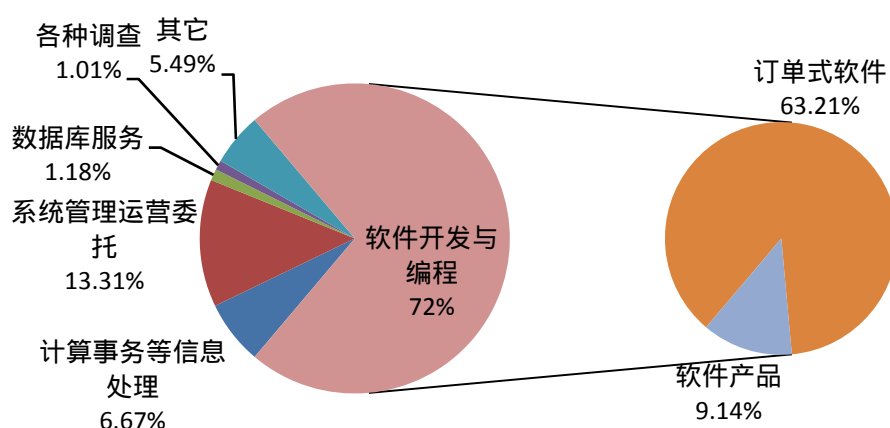


### 1、2012年6月份日本信息服务业销售收入构成情况

2012年6月份在日本信息服务业销售总额中,软件开发与编程收入占72%,比上月提高了0.5个百分点;计算事务等信息处理业务收入占6.67%,比上月下降了1.75个百分点;系统管理运营委托收入占13.31%,

比上月下降了 3.07 个百分点；数据库服务收入占 1.18%，比上月下降了 0.41 个百分点；各种调查收入占 1.01%；其他业务收入占 5.49%。在软件开发与编程业务中：其中订单式软件收入占 63.21%，比上月提高了 5.47 个百分点，软件产品收入占 9.14%，比上月提高了 0.46 个百分点。从本月各项业务收入在信息服务业销售收入中所占比例看，软件开发与编程业务占日本信息服务业销售收入中 70% 以上的比重，而其中的订单式软件在信息服务业中所占比例已经连续两个月提高，这也是推进日本信息服务业销售收入增长的一个重要原因，相比起来，其它业务收入所占比重则相应减少。

2012年6月份日本信息服务业收入构成情况



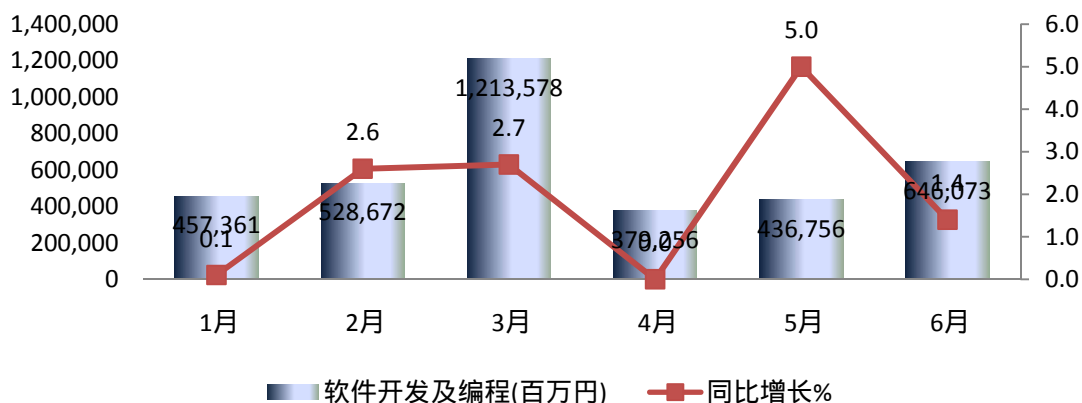
## 2、2012年6月份日本信息服务业业务分类收入及增长情况

日本信息服务业分类主要包括：软件开发与编程（其中包括：订单式软件（其中包括：系统集成）软件产品（其中包括游戏软件））、计算事务等信息处理、系统管理运营委托、数据库服务、各种调查、其它业务。

### （1）软件开发与编程业务收入

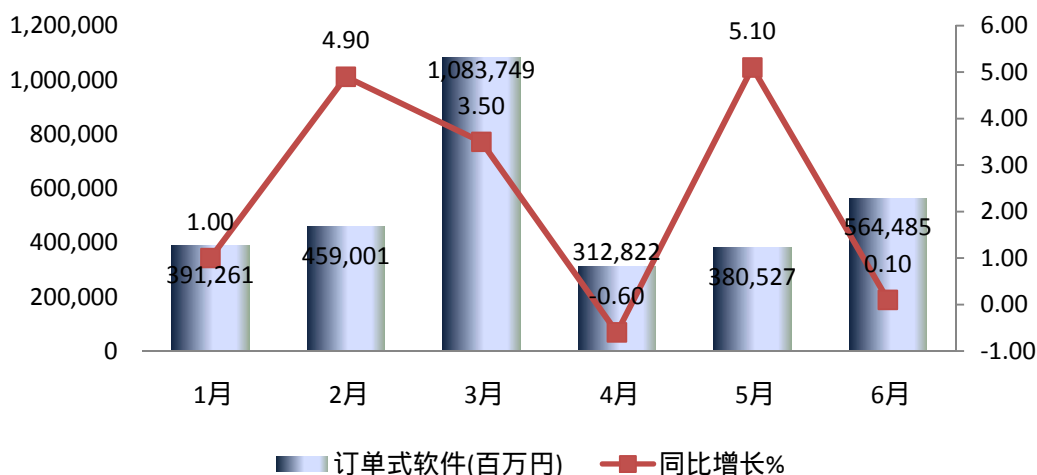
在 2012 年 6 月份日本信息服务业收入中，软件开发与编程收入为 646073 百万日元，同比增长 1.4%，与去年同期增幅比，提高了 1.2 个百分点，与 5 月份比，增幅有所减缓。

2012年1—6月份日本软件开发与编程业务收入及增长趋势图

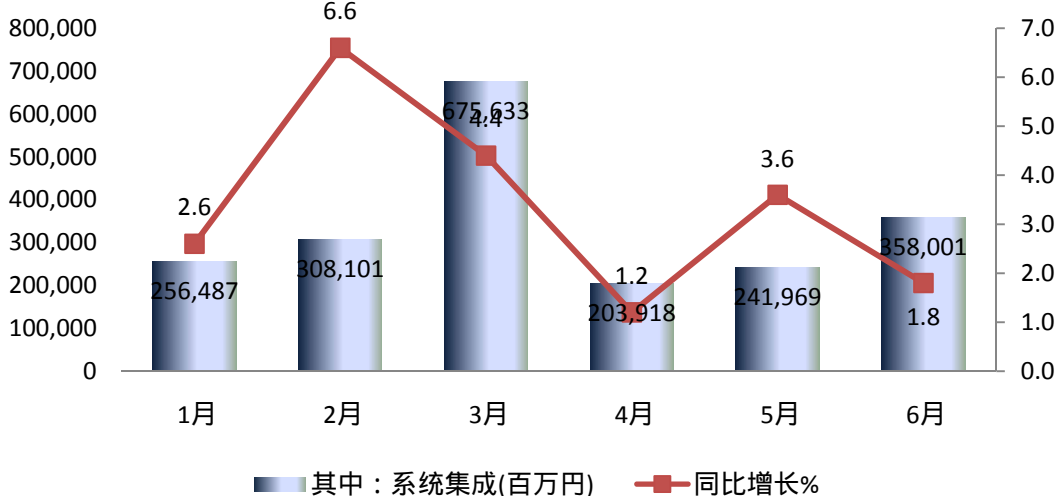


在软件开发与编程收入中：订单式软件收入为 564485 百万日元，同比增长 0.1%，与去年同期增幅比，下降了 0.7 个百分点。在订单式软件业务收入中：系统集成收入为 358001 百万日元，同比增长 1.8%，比去年同期增幅下降了 2 个百分点。6 月份订单式软件收入增长趋势与上月比有小幅回落。

2012年1—6月份订单式软件业务收入及增长趋势图

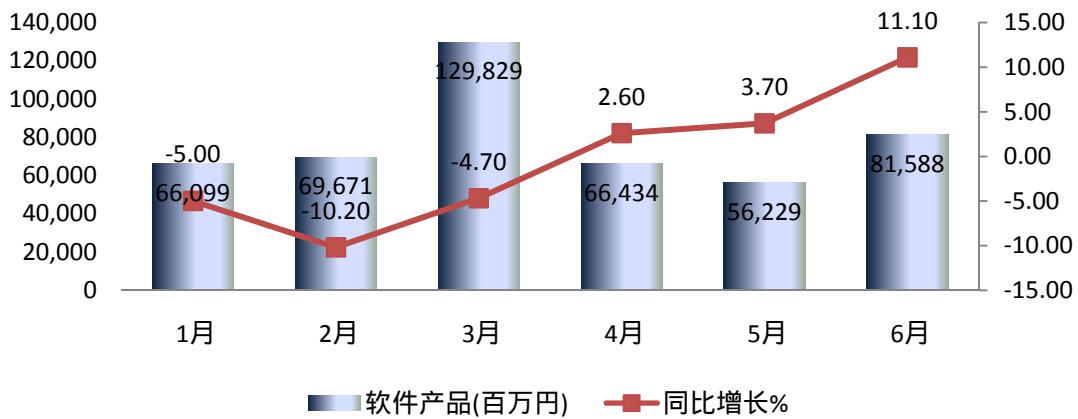


2012年1—6月份系统集成业务收入及增长趋势图

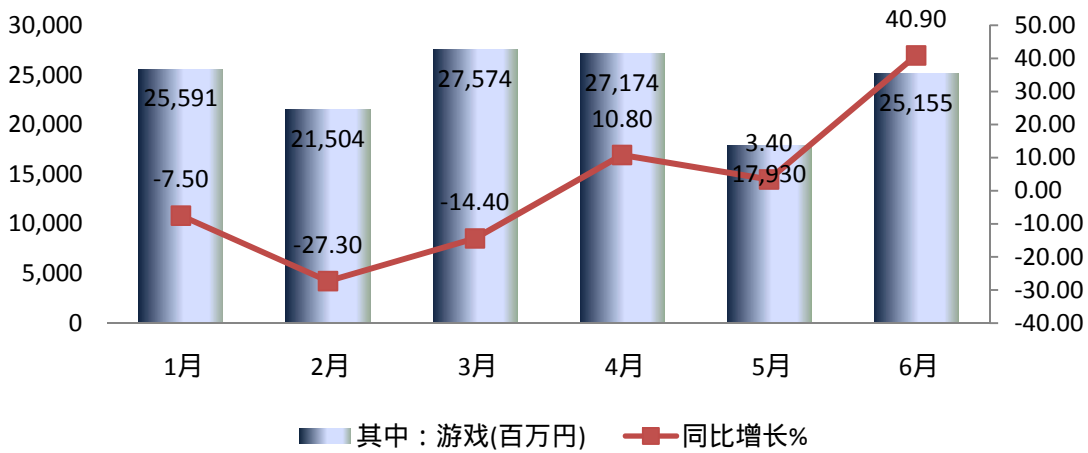


在软件开发与编程业务收入中，软件产品收入为 81588 百万日元，同比增长 11.1%，在去年负增长的基础上，提高了 15.5 个百分点，其中：游戏软件收入为 25155 百万日元，同比增长 40.9%，与去年同期增幅比提高了 63.8 个百分点。从今年增长趋势看，软件产品收入从去年的负增长逐渐转为正增长，并呈现一个比较好的增长态势，6 月份的软件产品收入有比较明显的提高，特别是游戏软件收入增长明显高于其它收入，这预示着游戏软件可能会进入一个较好的增长期。

2012年1—6月份日本软件产品业务收入及增长趋势图

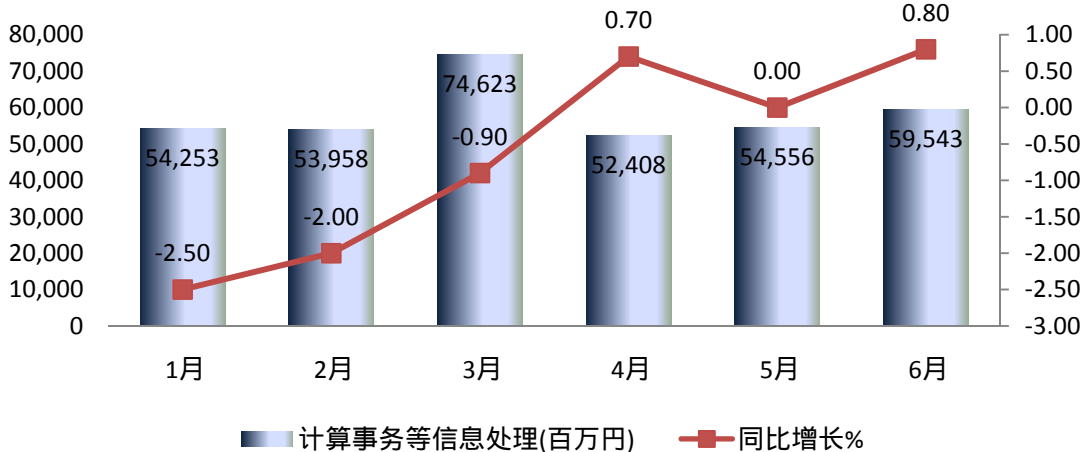


2012年1—6月份日本游戏软件业务收入及增长趋势图



(2) 在 2012 年 6 月份日本信息服务业收入中，计算事务等信息处理业务收入为 59543 百万日元，同比增长 0.8%。从今年 1—6 月份的增长趋势看，是一个从负增长转为低速增长的过程。

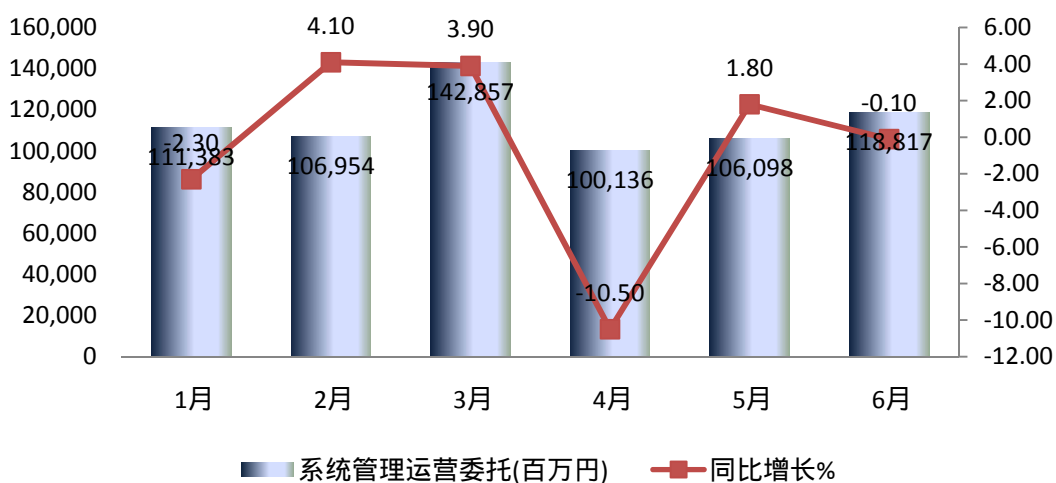
2012年1—6月份日本计算事务等信息处理业务收入及增长趋势图



(3) 在 2012 年 6 月份日本信息服务业收入中，系统运营委托业务收入为 118817 百万日元，同比增

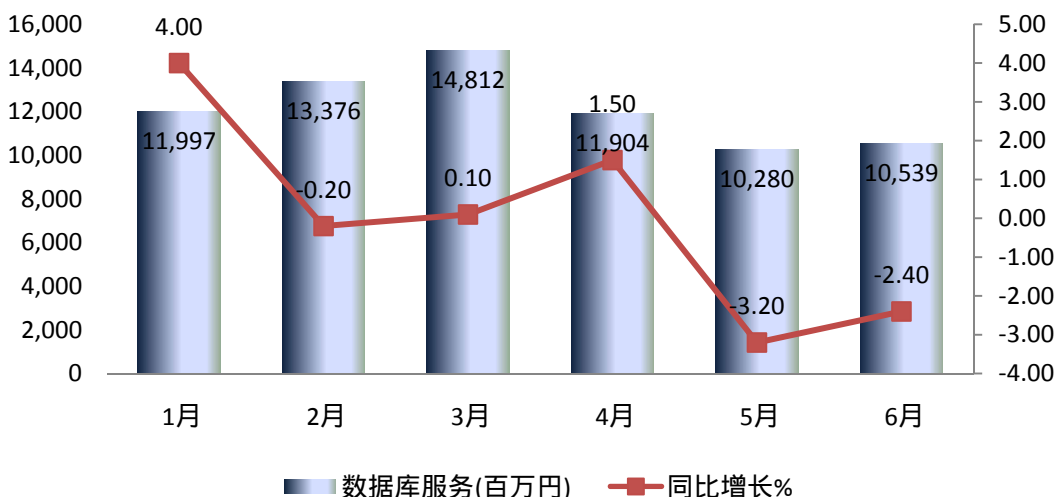
长 0.1%，与去年同期增幅比回落了 0.2 个百分点。从今年系统管理运营委托业务收入增长趋势看，处于一个波动阶段。可以看出系统管理运营委托业务的仍处于不稳定的低速发展过程中。

2012年1—6月份日本系统管理运营委托业务收入及增长趋势图



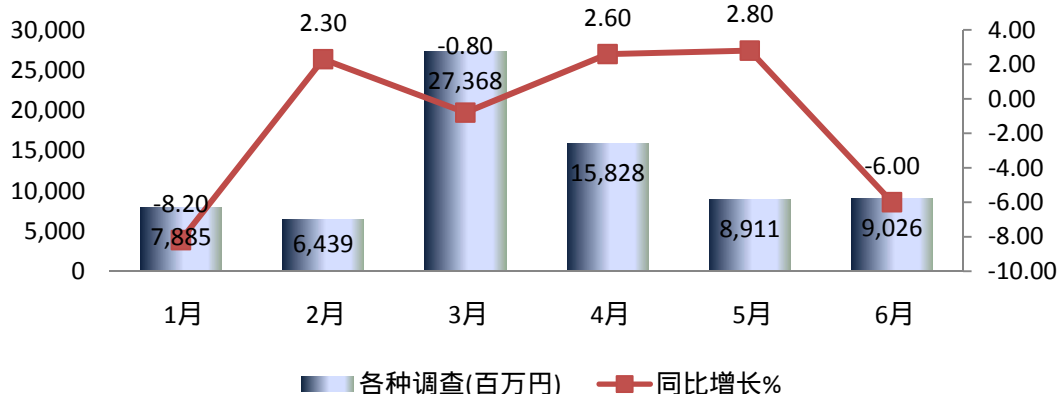
(4) 在 2012 年 6 月份日本信息服务业业务分类收入中，数据库服务收入为 10539 百万日元，同比下降 2.4%，与去年比又下降了 3.4 个百分点，从今年的趋势图可以看出，数据库服务业务收入是呈现了一个逐渐下降的趋势，今年 1—6 月份经历了一个从正增长到负增长的过程，这也说明这项业务的需求在逐渐减少。

2012年1—6月份日本数据库服务业务收入及增长趋势图



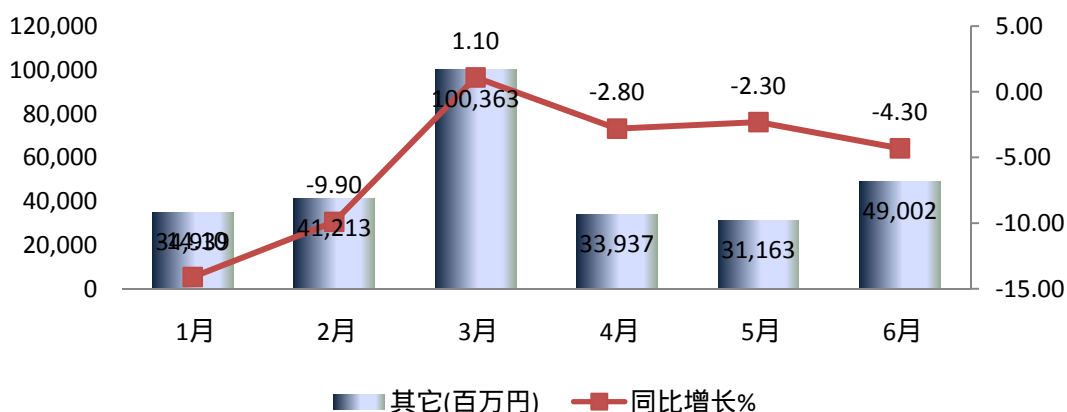
(5) 在 2012 年 6 月份日本信息服务业收入中，各种调查收入为 9026 百万日元，同比下降 6%，与去年同期增幅比，回落了 6.8 个百分点，6 月份与上月比有一个比较明显的下降。

2012年6月份日本数各种调查业务收入及增长趋势图



(6) 在 2012 年 6 月份日本信息服务业收入中，其他业务收入为 49002 百万日元，同比下降 4.3%。与去年同期比降幅又回落了 1.1 个百分点，今年仍处于负增长的过程中，该业务一直没有恢复。

2012年6月份日本其它业务收入及增长趋势图



从 6 月份日本信息服务业收入整体情况看，增长幅度较上月比又有小幅回落，其原因是占日本信息服务业收入一半以上的订单式软件收入增幅回落，但整体增长趋势仍明显高于年。本月在所有业务中增长最明显的是软件产品中的游戏业务，这说明游戏需求的增加，也预示着游戏市场前景比较好。

附：日本信息服务业务主要统计指标介绍

日本信息服务业统计指标分类如下：

- 1、 软件开发与编程；
  - (1) 订单式软件（包括系统集成）
  - (2) 软件产品（包括游戏）；
- 2、 计算事务等信息处理；
- 3、 系统运营委托；
- 4、 数据库服务；
- 5、 各种调查；
- 6、 其他。